




SPLYWY ŁÓDKAMI W SZPREWALDZIE

od 1853 roku



Zachęcamy do poznania naszej zielonej Wenecji



Biuro do kontaktów z zagranicą
+49(0)3542 2225
www.grosser-hafen.de



Nasz usługi dla Państwa

- najwspanialsza oferta odbywających się codziennie spływów dla rodzin i podróżujących prywatnie
- odpływy łódek kolejno począwszy od godziny 9.30
- bony do zakupu w przedsięwziętych i wysyłka bonów pocztą
- kombinowane wycieczki łódka-rower (na zamówienie)
- kombinowane wycieczki łódka-kajak (na zamówienie)
- bogata oferta dla grup zorganizowanych
- pośrednictwo w organizacji programów wycieczek
- zwiedzanie miasta i dowóz z dworca do portu
- pośrednictwo innych wiadomości turystycznych
- dostawa małych sklepików w porcie, toalet; ulica ogórkowa – pasaż straganami wyrobów własnych ze Spreewald

Parkowanie

- autobusy – parking dla autobusów – na ulicy Dammstraße
- samochody osobowe i rowery – parkingi na ulicy Dammstraße i wokół kościoła na rynku głównym
- stojaki rowerowe – na terenie portu

Kontakt

Kahnfährgenossenschaft Lübbenau & Umgebung eG
Dammstraße 77a · 03222 Lübbenau/Spreewald
Telefon (+49) 03542-2225 · Telefax (+49) 03542-3604
info@grosser-hafen.de

Port

Wielki port Szprewaldzki jest miejscem, w którym mogą Państwo spotkać się ze znajomymi, skorzysta z oferty licznych restauracji, sklepików, barów szybkiej obsługi, stoisk kupieckich. Na głównym deptaku portu, zwanym również „uliczką ogórków” od nazwy przepysznych Szprewaldzkich korniszonów mogą Państwo skosztować regionalnych specjalności, a także zakupić je do domu. Z licznych ogródków piwnych mogą Państwo rozkoszować się widokiem wielkiego portu. Wielki port w Lübbenau oferuje swoim gościom niezapomnianą atmosferę, a także różnorodność odbywających się codziennie spływów, niezależnie od tego, czy podróżują Państwo w rodzinnym gronie czy z grupą wycieczkową.

Łódki

Odkrywanie i poznanie Spreewald w sposób tradycyjny, tak jak robili to przodkowie sprzed ponad 150 lat, oznacza tylko spływ łódkami. Łódka ze Spreewald jest rodzajem łódki płaskiej bez kilu – miecza. Mieczy są sztywnymi, płaskimi pletwami, o dużej powierzchni i profilowanych krawędziach natarcia i zejścia, wystają pionowo w dół (lub lekko do tyłu) z dna jednostki. Łódki zbudowane są z drewna sosnowego, obecnie niektóre modele łódek są również sporządzone z aluminium. Łódka ma długość do 9 metrów, a szerokość niecałe 2 metry. Siedziska znajdują się na powierzchni całej łódki na ławkach przygotowanych do przewozu turystów. Flisak jest obecny cały czas podczas spływu i pełni również rolę przewodnika opowiadającego Państwu o krajobrazach Szprewaldzkich. Czynny jest typowy dla flisaka sposób odpychania łódki od dna kanału wodnego za pomocą ponad 4-metrowego, wykonanego z jesionu wiosła. Wsłuchując się w plusk wiosła i słuchając historii flisaków odkryjecie Państwo niepowtarzalny labirynt rzeczny Szprewaldzkiego lasu.



Przy niesprzyjających warunkach i opadach deszczu instalujemy w łódkach przygotowane zadaszki na łódkach. U nas na pewno Państwo nie zmokną!




Szprewald

Szprewald (niem. **Spreewald**, lu. **Blota**) – kraina geograficzna Łużyc Dolnych obecnie na terenie powiatów Oberspreewald-Lausitz oraz Dahme-Spreewald w Niemczech (Brandenburgia). Spreewald leży około 100 km na południowy wschód od Berlina. Region ma powierzchnię 3127 km² i na jego terenie mieszka duża liczba Łużyczan. Głównym miastem regionu jest Lübben. Jest to unikalny przykład nizinnej krajoznawczo-rzeczno-dolinowej.

W 1991 Spreewald został uznany za rezerwat biosfery UNESCO. Jest to jedyny w Europie krajobraz nizinny, który na powierzchni 75 km długości i 16 km szerokości łączy całe 1000 km dróg wodnych.

Do wiadomości wiarzących przepychają łódki po romantycznym labiryncie rzeczonym – mozaice małych pól, trawników, lasów i zagrod. Majestatyczne olchy i wierzby otaczają rzeczkę, których brzegi i czasy drewnianymi mostami. Możliwość popłynąć tradycyjnymi łodziami (Kahn), uprawiać kajakarstwo, podglądać ptactwo wodne, zwiedzać malownicze wioski (Lehde i Leipe) i miasteczka (Lübbenau). W wielu miejscach między kanałami i rzeczkami widać pola (do niektórych z nich można dotrzeć tylko łodzią), obsiane warzywami i ziołami. Tradycyjnym owocem Szprewaldzkich zagonów są ogórki, a jedną z najbardziej znanych marek przepysznych korniszonów jest Spreewaldhof. Ogórki są tu tak popularne, że sami mieszkańcy obszaru, na którym mieszkają, nazywają „ojczyznę wielbicieli ogórków”. Wytyczono nawet rowery tras ogórków, którą wydano w formie mapy.




Spreewälder LICHTNÄCHTE Szprewaldzkie noce wiatel

Nocne wycieczki przez mistyczny Szprewald

W trakcie nocnych wypraw do wiadomości Państwa w scenerii nocnej magicznej kombinacji ognia, wody, wiatła, drzew, mostów i domów, zupełnie inaczej niż za dnia...

www.spreewaelder-lichtnaechte.de
Tel. (+49) 03542 – 2225



GROSSER SPREEWALD HAFEN

Dawniej tak samo jak dziś!
od
1853
roku

Kontakt z biurem

+49(0)3542 2225

www.grosser-hafen.de

Wielka jednodniowa wycieczka w las wysokopienny...

„...nieskończenie zagmatwany rewir rzeczny” - tak Theodor Fontane, przypominając sobie Wenecję opisał Spreewald w południowej Brandenburgii.

Wycieczka zaczyna się przy wielkim kanale w porcie w Lübbenau i wiedzie przez wieś Lehde do zajazdu „Wotschofska”, gdzie w cieniu olch przewidziana jest poranna, krótka przerwa. Po przerwie wycieczka kontynuowana jest przez las wysokopienny (olchy osi gaj w tym miejscu redni wysoko 25–30 metrów), wiedzie obok Domku Mylińskiego i starego młyna „Kanow”, a do „Pohlenz-Schänke” – zajazdu na peryferiach lasu. Po przerwie, którą mogą Państwo wykorzystać na zjedzenie obiadu wycieczka odbywa się wzdłuż wielkiego kanału „Leiper”, gdzie mijają Państwo po drodze wieś Leipe, płynąc w drodze powrotnej Szprewą do wsi Lehde. Tutaj na Państwa życzenie może zostać zorganizowana dodatkowa przerwa. Wieczorny powrót do Lübbenau koło czy wypraw i pozwala stwierdzić wszystkim uczestnikom wycieczki, że poznali wszystkie odłogi Spreewaldu.

Czas trwania wycieczki: 8 – 9 godzin

**Na żądanie:
Zalecana jest rezerwacja
biletów**

Rejsy specjalne...

Z okazji szczególnych uroczystości i w tym, jak Wielkanoc, Noc Walpurgii, uroczystości związane z obchodami Dni Szprewaldzkich, obchodów Dni Lehde, Dni Muzeum w Lehde, a przede wszystkim niepowtarzalne i niezapomniane spływy z okazji w tym Bożego Narodzenia.

Wycieczki odbywają się w stałych terminach.

Spływy w okresie zimowym...

Odbywają Państwo otuleni w puszysty, wełniany pled i rozgrzani gorącym winem. Rejsy w sezonie zimowym wiodą przez ciche i spokojne przyrodnicze Szprewaldzkie lasy. Wrażeń, jakie o tej porze roku wywołują widoki Spreewaldu pozostają nie do zapomnienia, za drzewa pozbawione swej liściastej szaty odkryj przed Państwem ogrom przestrzeni Spreewaldu.

Wycieczki odbywają się od listopada do marca.

Jednodniowa wyprawa do Leipe...

...przez idyllę Górnego Szprewaldu.

Ten spływ wiedzie przez wieś Lehde do zajazdu Leipego „Wotschofska”. Po krótkiej przerwie w tym miejscu wycieczka kontynuowana jest wzdłuż kanału „Burg-Lübbener” przez malowniczy Górny Szprewald do wsi Leipe, gdzie przewidziana jest przerwa na obiad. Droga powrotna prowadzi Szprewą Główną do Lübbenau. O ile pozwoli na to czas w drodze powrotnej może być krótki postój w Lehde. Wówczas zjazd do Lübbenau trwa jeszcze dodatkowe 30 minut.

**Czas trwania wycieczki
włączając 3 postoje: 6 – 7 godzin**


**Na żądanie:
Wycieczki odbywają się: od 15
maja do 15 września zgodnie z
ofertą**



Obraz live
Kamery internetowe w wielkim porcie
www.spreewaldwetter.de



Impresje nad brzegiem



Letnia nocna wycieczka „RELAX”...

...spędź urokliwy wieczór w Spreewaldzie.

Rozkoszuj się naturą na spokojnych, baśniowych rzekach o zachodzie słońca. Podczas tego 2-godzinnego nieprzerwanego rejsu łodzią możesz obserwować z poziomu wody, jak spokojna może być Lehde, wioska Spreewaldu, która jest często odwiedzana podczas dnia.

Czas trwania: 2 godzin

**od 15 maja do 15 września;
poniedziałek, środa, piątek i sobota; od
maja do sierpnia o 19:30, we wrześniu
o 18:30; zalecana rezerwacja.**

**Nasza codzienna
oferta
od marca do
października
...
od listopada
do lutego
po wcześniejszym
ustaleniu
...
Tel. +49(0)3542 2225**



SPŁYWY ŁÓDKAMI W SZPREWALDZIE

Propozycja:

Wycieczka kanałami przez śluzy...

...przyroda i technika w jednym.

Spływ tą trasą odbywa się na szczególnie spokojnych kanałach, z dala od głównych szlaków i wiedzie do zajazdu Leipego „Wotschofska” znajdującego się na wyspie po rodku lasu olchowego. Podczas tej wycieczki przepływa b d Państwo przez wiele ruczajów i kanałów, co w dzisiejszych czasach należy do szczególnych przeżyć. Śluzy te regulują równie gospodarkę wodną całego Spreewaldu. Po przerwie w zajęciach będziemy kontynuować wycieczkę przez wieś Lehde do przystanku koło covego w Lübbenau. Na Państwa życzenie w trakcie wycieczki może zostać zorganizowana następna przerwa, na przykład na kawę. Możecie Państwo wykorzystać również na wizytę w miejscowym muzeum.

Czas trwania wycieczki łącznie z przerwami: 5 godzin

Tradycyjna wyprawa do zajazdu „Wotschofska”...

...tak jak za czasów naszych dziadków.

Celem naszej wycieczki jest położyć się na wyspie po rodku lasu olchowego zajazdu „Wotschofska”. Na początku przepłyniemy z Państwem do siedziby wsi Lehde, następnie udamy się oddalonymi od szlaków głównych kanałami do zajazdu, tak aby Państwo mogli rozkoszować się w całej okazałości pięknymi okolicznymi lasami i łąkami. Potem przyjdzie czas na ucztę. Możemy Państwu tylko smacznego! Droga do portu wiedzie z powrotem przez wieś Lehde. Za małą opłatą przy podpisaniu Państwa humorach możemy w drodze powrotnej zrobić dla Państwa dodatkową przerwę. Możecie Państwo wówczas wykorzystać ten czas na napięcie się kawą, rozkoszowanie miejscowym piwem lub wizytę w skansenie.

**Czas trwania wycieczki łącznie z przerwą: 4 godziny
(uwzględniając drugą przerwę w
Lehde wycieczka trwa 4,5 godziny)**

Wycieczka do Lehde...

...klasyk wśród wszystkich tras.

Po wypłynięciu z głównego portu b d Państwo poruszą się kanałami w okolicach wsi Lehde obserwując z łódki zamieszkałe tereny i tujejsze uroki przyrody. Przybywając do tej romantycznie położonej wioski odwiedźcie Państwo jeden z miejscowych zajazdów. Następnie po albo jeszcze przed przerwą zwiedźcie Państwo główną uliczkę wioski, która stanowi wodny kanał. W przerwie możecie Państwo czas do własnej dyspozycji, który możecie Państwo wykorzystać na krótki spacer, obiad lub wizytę w skansenie.

Czas trwania wycieczki łącznie z przerwą: 3 godziny

Krótką wyprawą do Lehde...

...wycieczka dla początkujących.

Po wypłynięciu z głównego portu b d Państwo poruszą się kanałami w okolicach wsi Lehde obserwując z łódki zamieszkałe tereny i tujejsze uroki przyrody. Po przybyciu do tej niezwykle urokliwej wioski przewidziana jest 30-minutowa przerwa, którą możecie Państwo wykorzystać na wizytę w miejscowym skansenie b d zajęcie „Pod wełny szczupakiem” – „Fröhlicher Hecht”, kawiarni „Wenecja” lub gospodzie „Kaupen No. 6”. Po przerwie wracamy już bezpośrednio do Lübbenau.

Czas trwania wycieczki łącznie z przerwą: 2 godziny

Rady i wskazówki odnośnie przerw...

O sposobie spędzania przerw i czasu wolnego decydujcie Państwo sami. W jednym z wielu zajazdów możecie Państwo rozkoszować się kuchnią Szprewaldzką, poznać wieś Lehde od jej sielskiej strony, odwiedzić skansen w Lehde – miejsce dworów i zagrod Szprewaldzkich z XIX wieku. Wycieczki Państwa niezapomnianych chwil u nas!



Skansen w Lehde

